



**SUSHI  
MASTER**  
СЕТЬ РЕСТОРАНОВ

# СУШИ МАСТЕР

Результаты работы сети

февраль 2020 год





СЕТЬ

Февраль 2019

**144**

точек на 28 февраля 2019

**112**

собственная сеть

**20**

франшиза

**12**

управленческая франшиза

Февраль 2020

**309**<sup>+165</sup>

точек на 29 февраля 2020

**123**<sup>+11</sup>

собственная сеть

**83**<sup>+63</sup>

франшиза

**103**<sup>+91</sup>

управленческая франшиза

СУ  
ШИ  
МАС  
ТЕР



СЕТЬ

январь - 2020

305

точек на 31 января

124

собственная сеть

82

франшиза

99

управленческая франшиза

2

закрыли

Февраль - 2020

309 <sup>+4 шт</sup>

точек на 29 февраля

123 <sup>-1 шт</sup>

собственная сеть

83 <sup>+1 шт</sup>

франшиза

103 <sup>+4 шт</sup>

управленческая франшиза

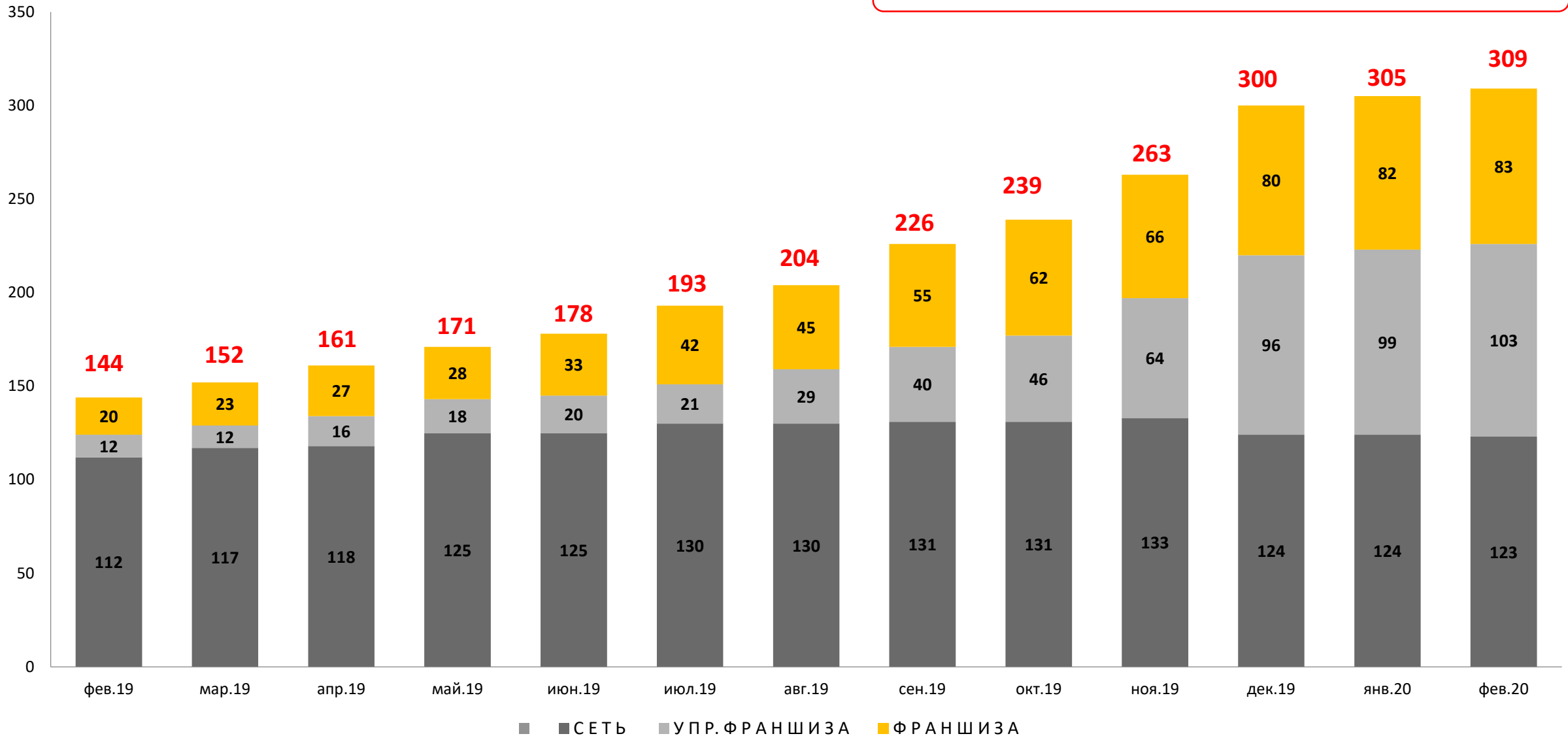
2

закрыли

СУ  
ШИ  
МАС  
ТЕР

# ДИНАМИКА РОСТА СЕТИ

Февраль: 309 точек, открыто 6, закрыто 2



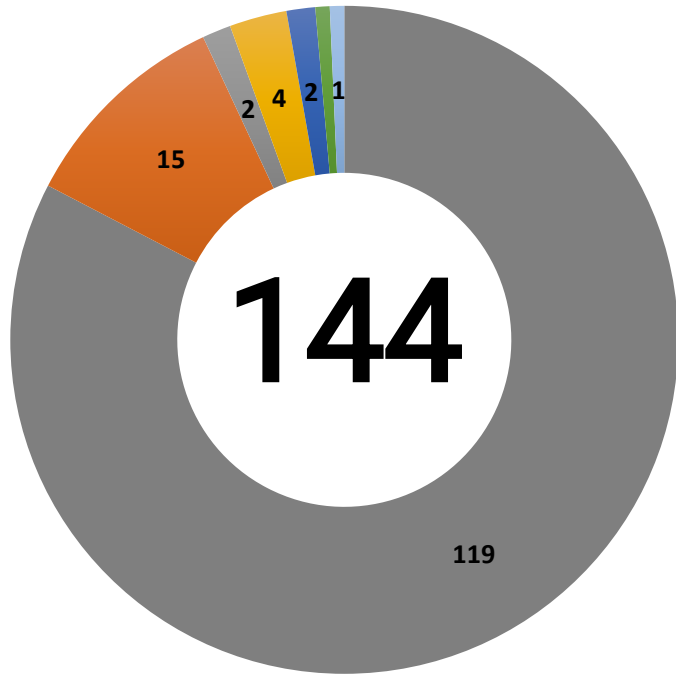
	янв.19	фев.19	мар.19	апр.19	май.19	июн.19	июл.19	авг.19	сен.19	окт.19	ноя.19	дек.19	янв.20	фев.20
<b>РОССИЯ</b>	115	119	124	126	131	137	148	154	169	179	194	209	210	212
<b>УКРАИНА</b>	15	15	17	21	24	25	27	31	36	38	42	56	59	61
<b>КАЗАХСТАН</b>	2	2	2	2	3	3	4	5	5	7	12	18	18	18
<b>РУМЫНИЯ</b>	4	4	4	5	5	5	5	5	5	5	5	5	5	5
<b>ПОЛЬША</b>	2	2	2	2	2	2	3	3	5	5	5	5	5	4
<b>ВЕНГРИЯ</b>	1	1	1	1	2	2	2	2	2	1	1	1	1	1
<b>ЛИТВА</b>	1	1	1	1	1	1	1	1	1	1	1	1	1	1
<b>КИРГИЗИЯ</b>			1	1	1	1	1	1	1	1	1	2	2	3
<b>УЗБЕКИСТАН</b>				1	1	1	1	1	1	1	1	1	1	1
<b>ТУРЦИЯ</b>				1	1	1	1	1	1	1	1	1	2	2
<b>РЕСП. БЕЛАРУСЬ</b>												1	1	1
<b>ИТОГО</b>	140	144	152	161	171	178	193	204	226	239	263	300	305	309




**SUSHI  
MASTER**

## ДИНАМИКА РОСТА СЕТИ

февраль - 2019

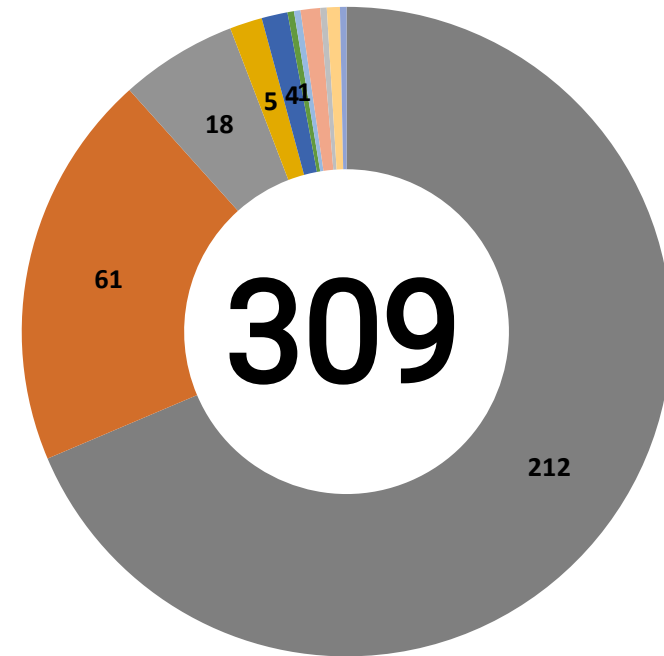


**+165**



**в 2,1 раз ↑**

Февраль - 2020



РОССИЯ	115
УКРАИНА	15
КАЗАХСТАН	2
РУМЫНИЯ	4
ПОЛЬША	2
ВЕНГРИЯ	1
ЛИТВА	1

РОССИЯ	212
УКРАИНА	61
КАЗАХСТАН	18
РУМЫНИЯ	5
ПОЛЬША	4
ТУРЦИЯ	2

КИРГИЗИЯ	3
ЛИТВА	1
УЗБЕКИСТАН	1
ВЕНГРИЯ	1
РЕСП. БЕЛАРУСЬ	1



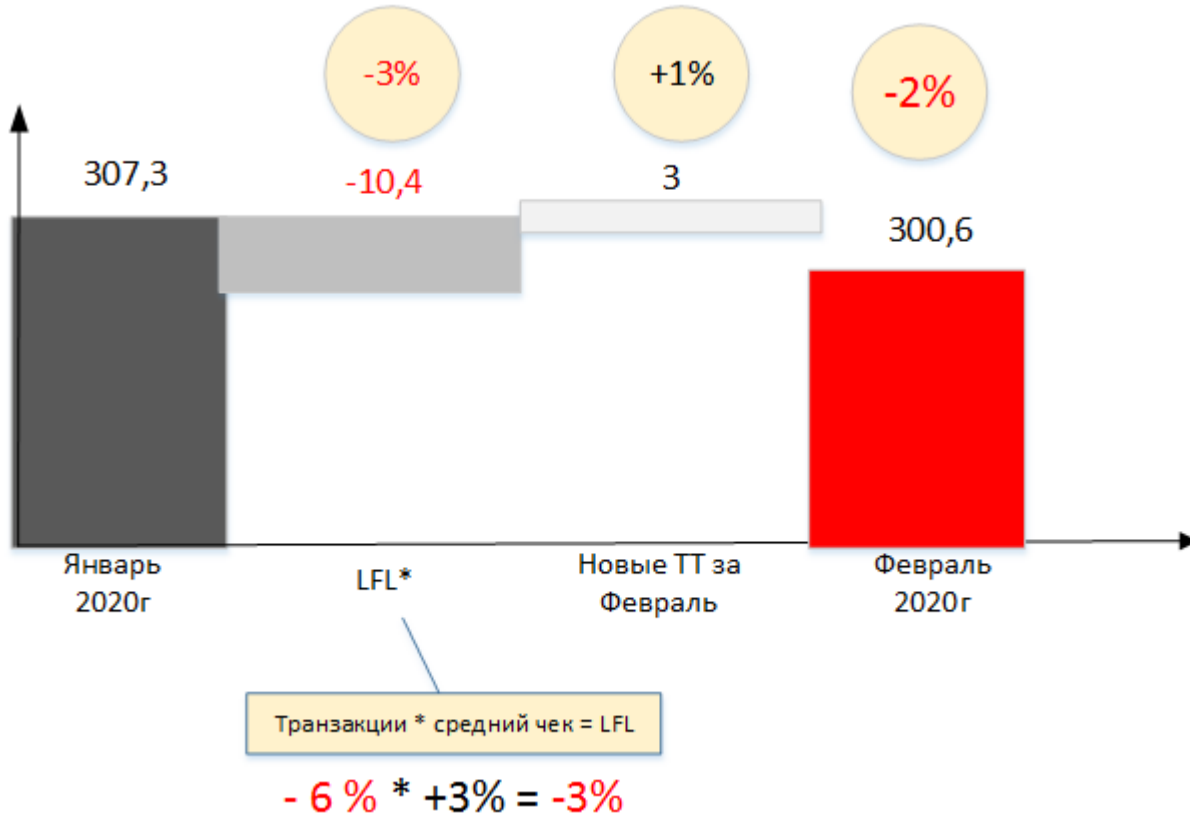
Страна	фев.19	январ.20	фев.20	Прирост фев.20 к фев.19		Прирост фев.20 к январ.20	
	млн. руб.	млн. руб.	млн. руб.	млн. руб.	%	млн. руб.	%
<b>РФ</b>	149	251	244	95,0	64%	-7	-3%
<b>УКРАИНА</b>	16	61	69	53,1	340%	8	12%
<b>КАЗАХСТАН</b>	0,8	9	9	8,2	1049%	0	0%
<b>РУМЫНИЯ</b>	4	9	6	1,9	44%	-3	-30%
<b>ПОЛЬША</b>	2,2	0,8	5	2,7	126%	4	513%
<b>ВЕНГРИЯ</b>	1,9	2,2	2,1	0,2	9%	-0,1	-5%
<b>ЛИТВА</b>	1,3	1,9	2,1	0,8	57%	0	9%
<b>КИРГИЗИЯ</b>		2,2	2,2	2,2		-0,1	-4%
<b>УЗБЕКИСТАН</b>		1,2	1,1	1,1		-0,2	-12%
<b>ТУРЦИЯ</b>		1,2	0,9	0,9		0	-21%
<b>РЕСП. БЕЛАРУСЬ</b>		1,4	1,5	1,5		0	9%
<b>ИТОГО</b>	176	341	343	168	95%	2	1%

# Россия. Выручка по точкам за Февраль 2020г (руб.)



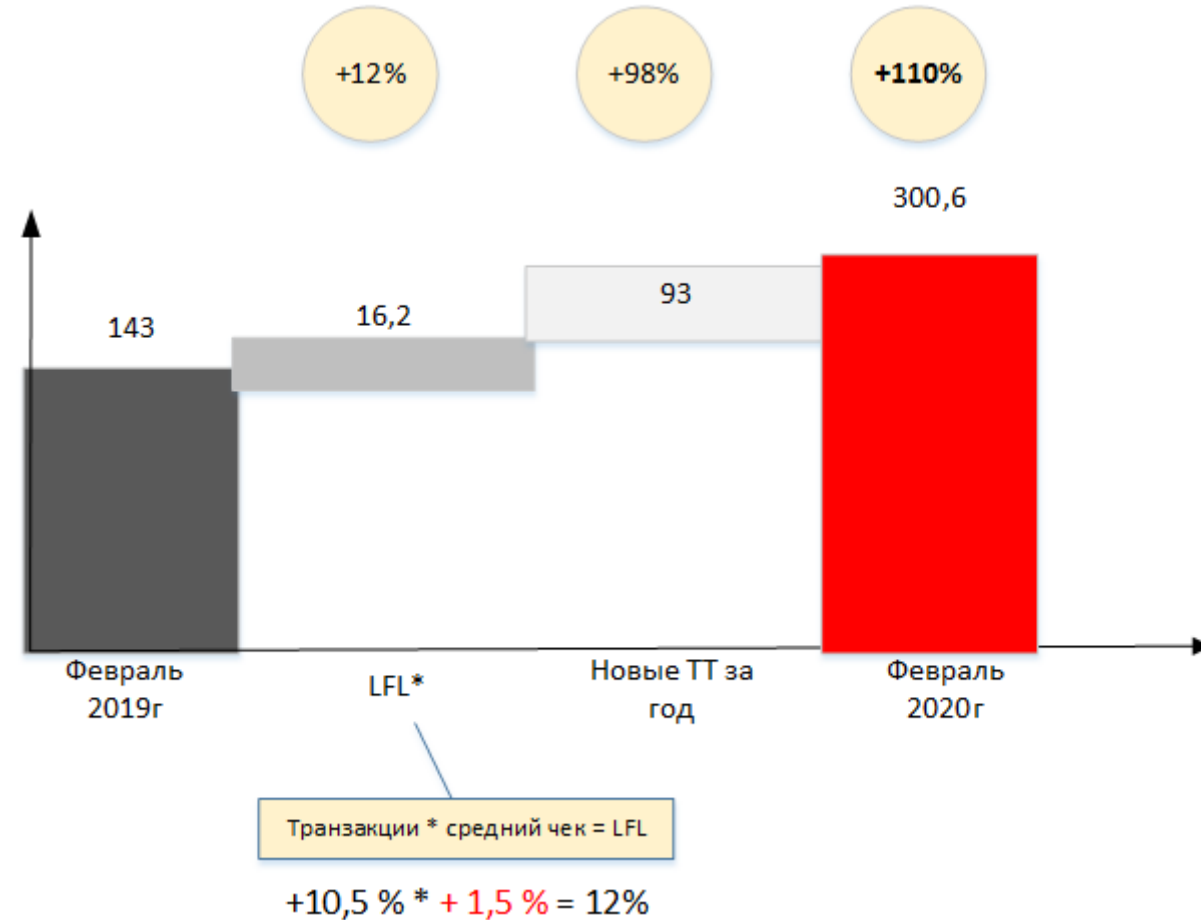
# Россия. Динамика продаж

LFL месяц к месяцу (млн. руб)



\*LFL (Like-For-Like) Сравнение продаж отчетного и базисного периода

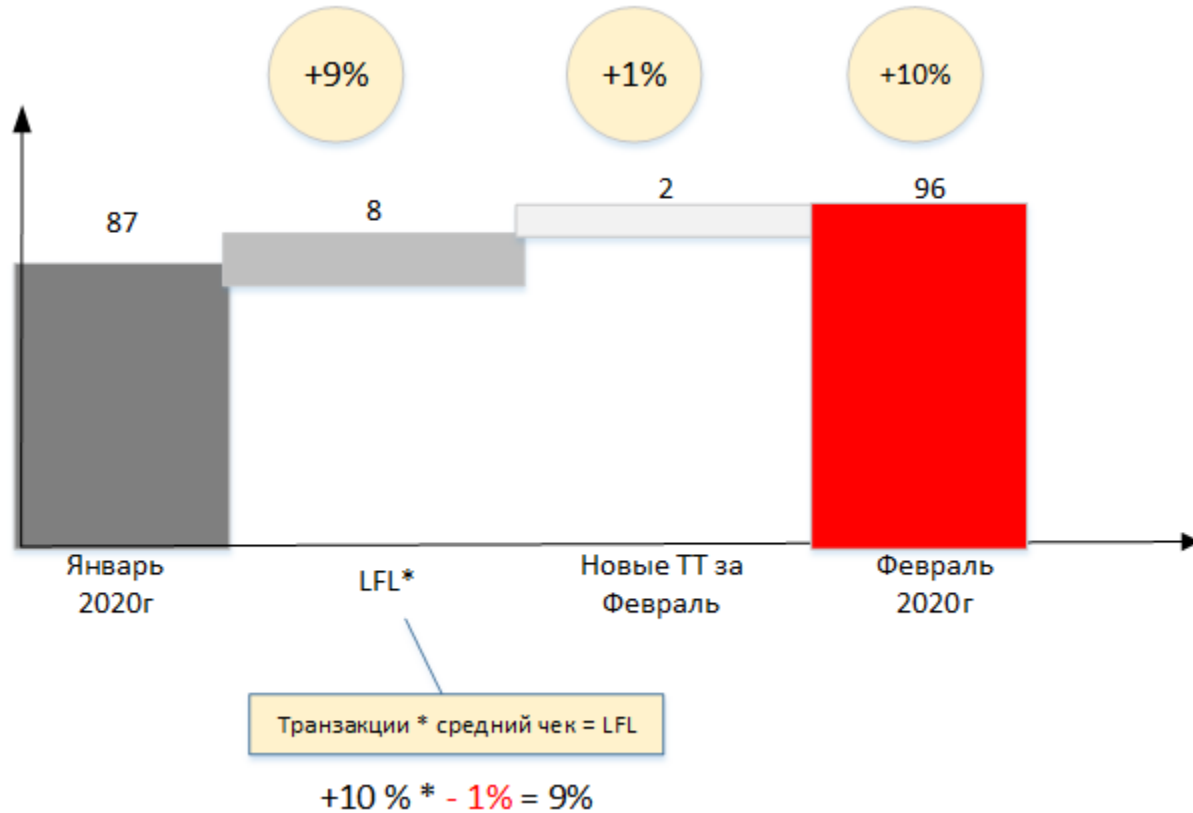
LFL год к году (млн. руб)



Источник данные – Jetty по состоянию на 05.03.2020г.

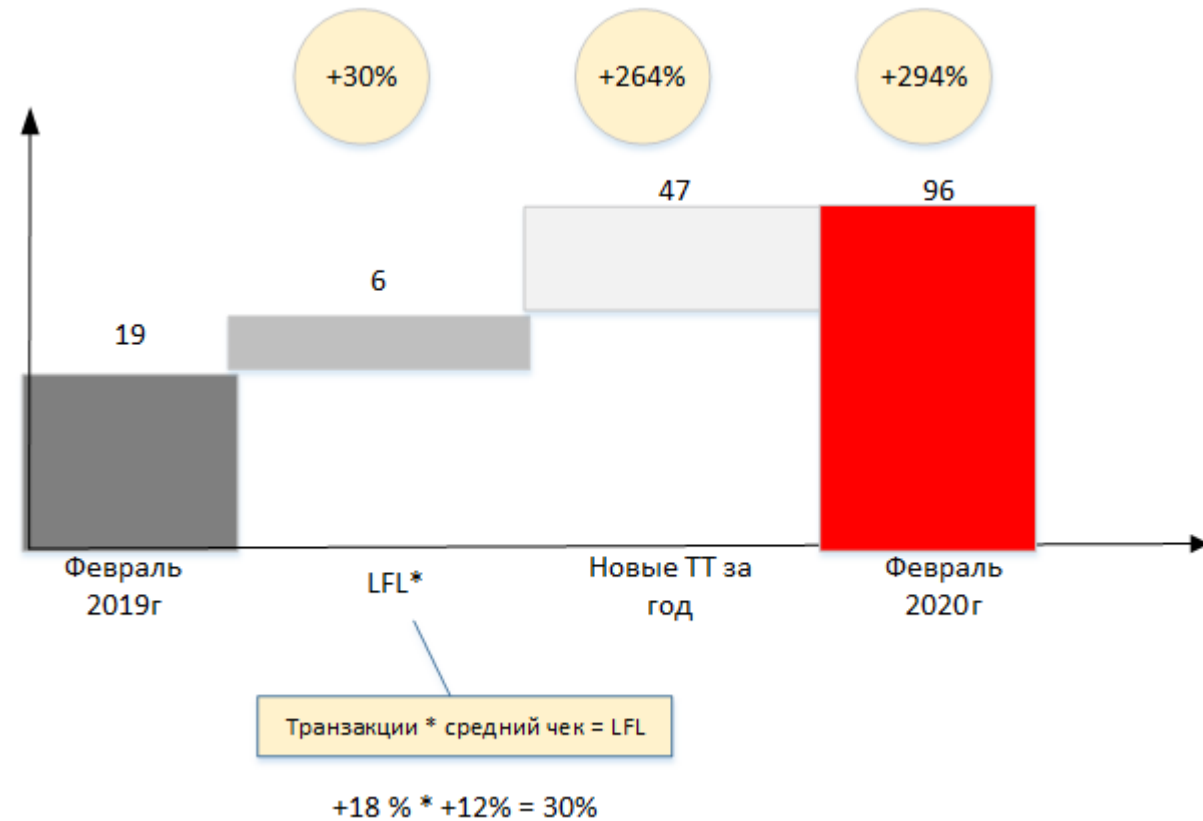
# Украина. Динамика продаж

**LFL месяц (млн. руб.)**



\*LFL (Like-For-Like) Сравнение продаж отчетного и базисного периода

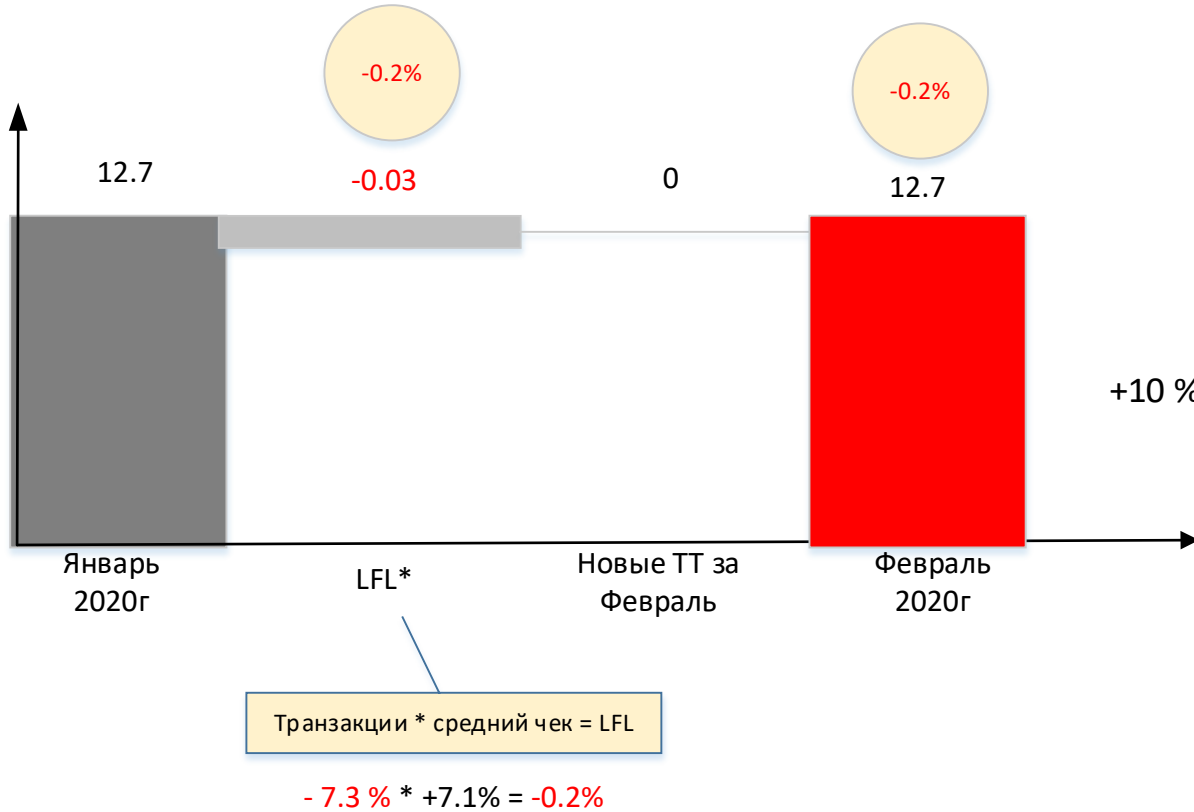
**LFL год к году (млн. руб.)**



Курс валют по данным ЦБ на 03.03.2020г

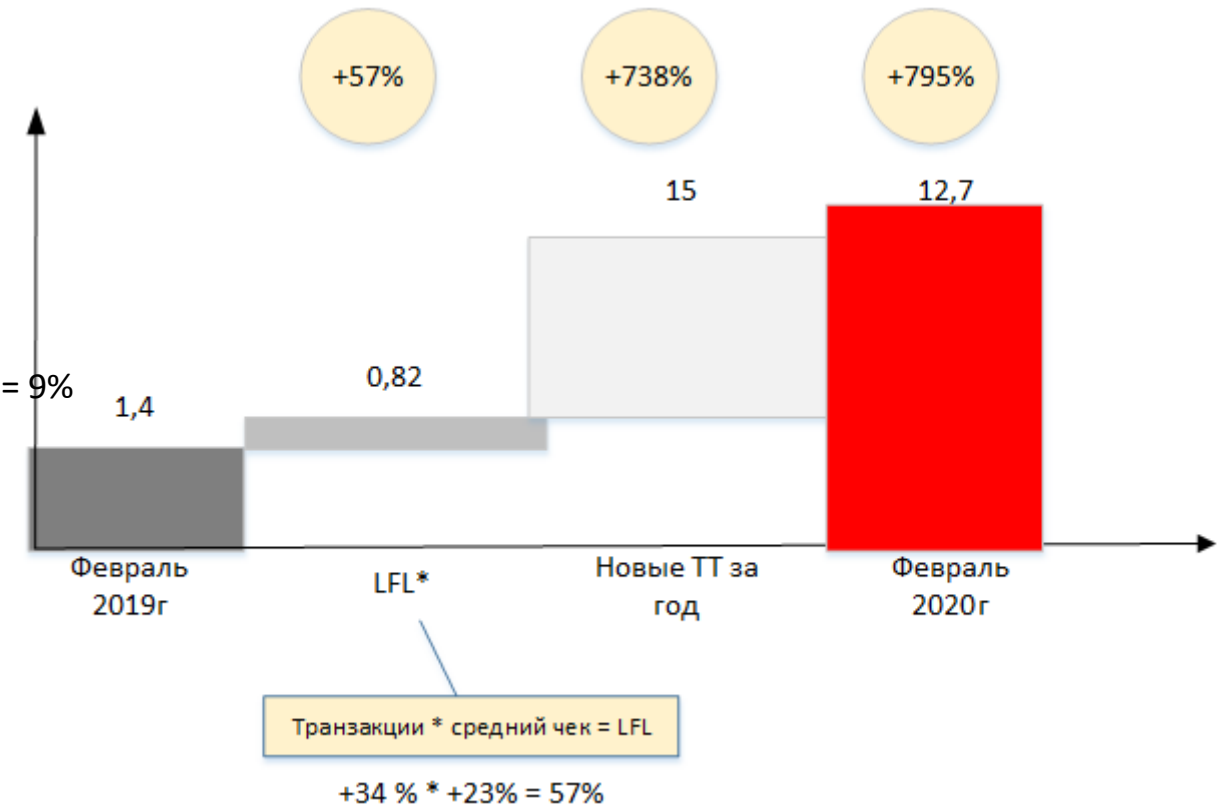
## Казахстан. Динамика продаж

### LFL месяц (млн. руб.)



\*LFL (Like-For-Like) Сравнение продаж отчетного и базисного периода

### LFL год к году (млн. руб.)

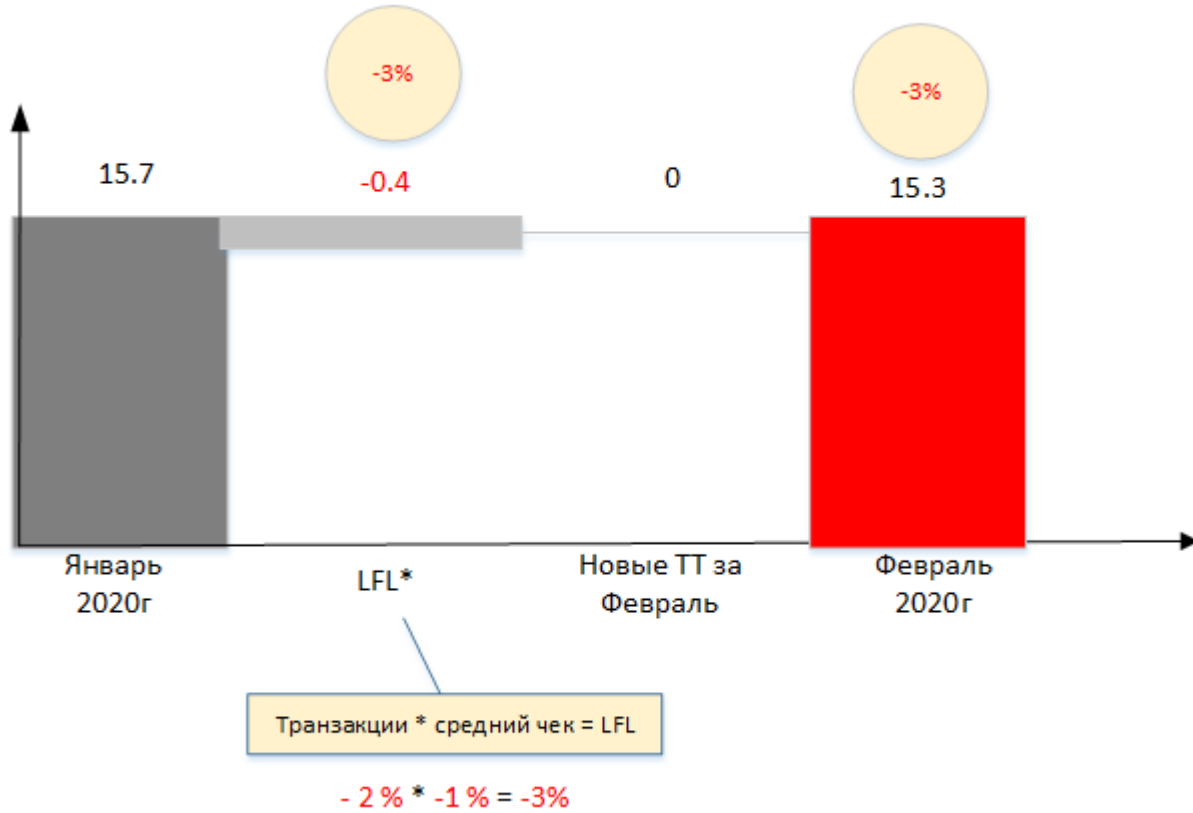


Курс валют по данным ЦБ на 03.03.2020г

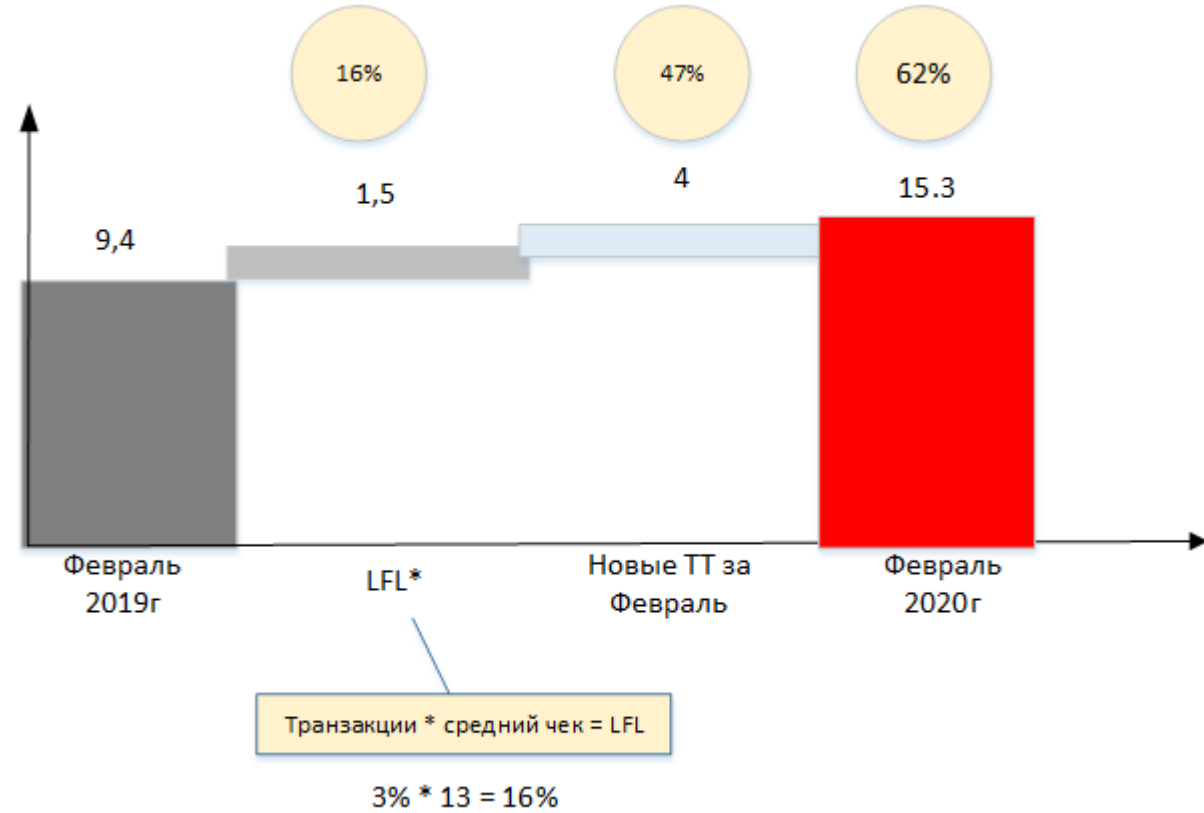
Источник данные – Jetty по состоянию на 02.03.2020г.

# Венгрия, Румыния, Польша. Динамика продаж

**LFL месяц (млн. руб.)**



**LFL год к году (млн. руб.)**



Курс валют по данным ЦБ на 03.03.2020г

\*LFL (Like-For-Like) Сравнение продаж отчетного и базисного периода

\*\* Другие страны- Венгрия, Румыния, Польша

Источник данные – Jetty по состоянию на 02.03.2020г.

## Продажи по возрасту точек Февраль 2020 , в руб.

### Россия

Возраст точек	Кол-во точек	Продажи, руб.	Транзакции	Средний чек, руб.
1-6 мес	75	72 247 673	73 203	987
6-12 мес	40	58 355 056	55 055	1 060
1-2 года	17	27 487 145	17 082	1 609
2-3 года	36	61 100 177	56 068	1 090
старше 3 лет	44	81 468 833	70 016	1 164
<b>ИТОГО</b>	<b>212</b>	<b>300 658 883</b>	<b>271 424</b>	<b>1 108</b>

### Казахстан

Возраст точек	Кол-во точек	Продажи, руб.	Транзакции	Средний чек
1-6 мес	15	9 821 630	16 782	585
6-12 мес	2	1 978 438	3 049	649
1-2 года	1	952 930	1 377	692
2-3 года		0		
старше 3 лет		0		
<b>ИТОГО</b>	<b>18</b>	<b>12 752 998</b>	<b>21 208</b>	<b>601</b>

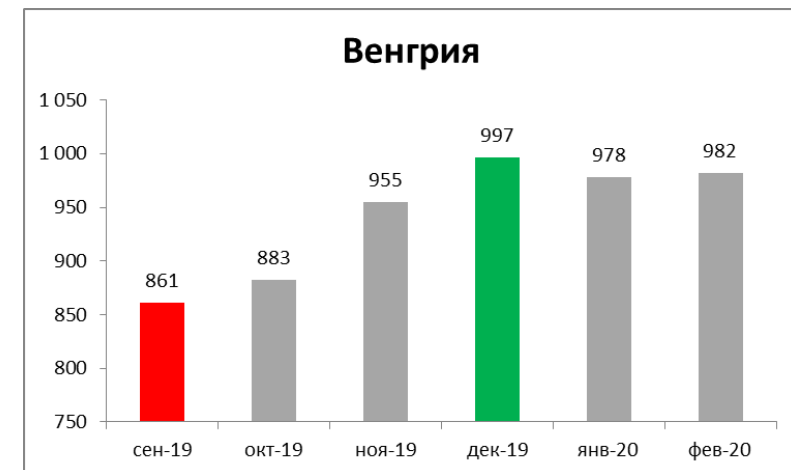
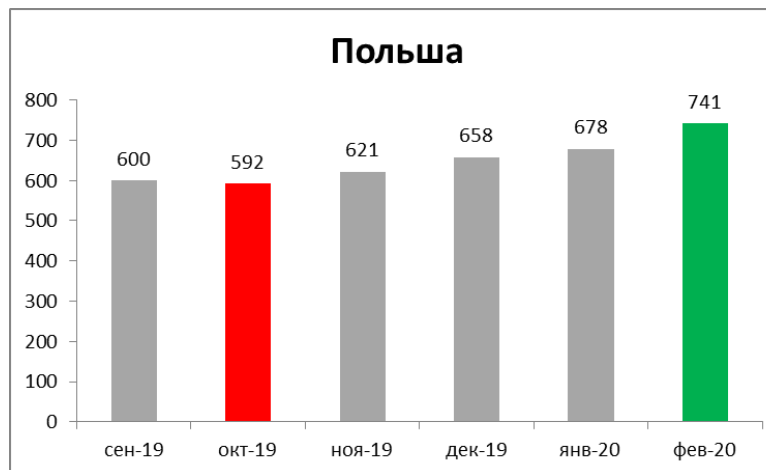
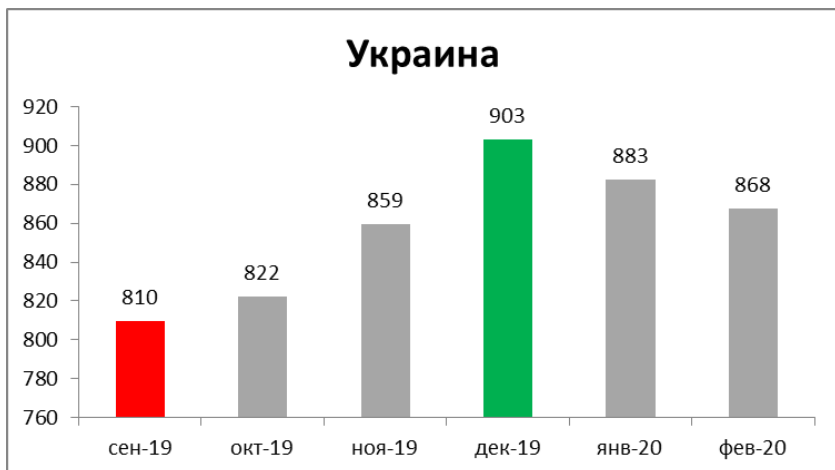
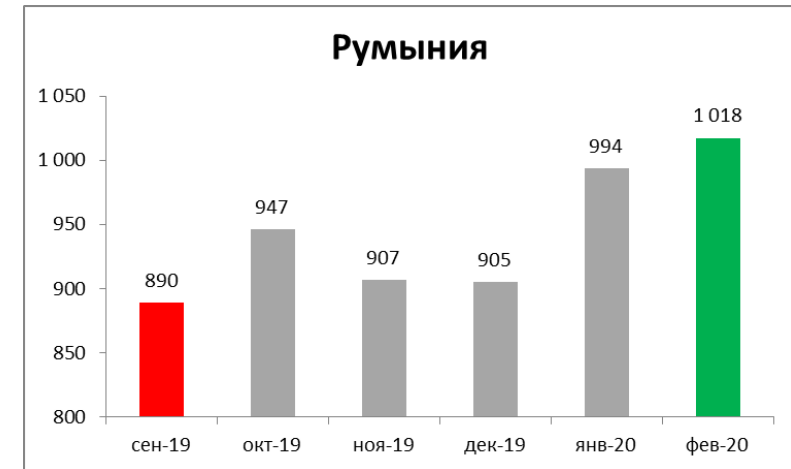
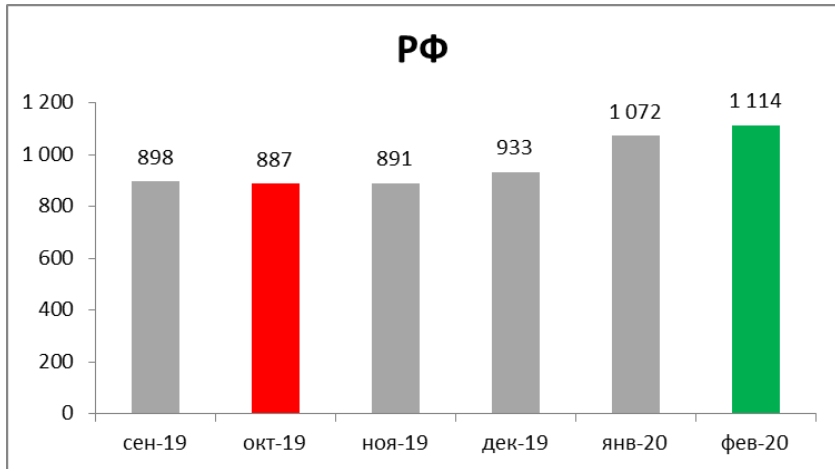
### Украина

Возраст точек	Кол-во точек	Продажи, руб	Транзакции	Средний чек
1-6 мес	32	46 161 824	55 349	834
6-12 мес	15	24 844 215	27 876	891
1-2 года	7	10 065 958	11 102	907
2-3 года	6	12 940 002	13 563	954
старше 3 лет	1	2 460 438	2 467	997
<b>ИТОГО</b>	<b>61</b>	<b>96 472 437</b>	<b>110 357</b>	<b>874</b>

### Венгрия, Польша, Румыния

Возраст точек	Кол-во точек	Продажи, руб	Транзакции	Средний чек
1-6 мес	2	2 099 770	2 404	873
6-12 мес	2	2 294 333	2 506	916
1-2 года	7	10 960 207	12 086	907
старше 2 лет		0		
старше 3 лет		0		
<b>ИТОГО</b>	<b>11</b>	<b>15 354 310</b>	<b>16 996</b>	<b>903</b>

## Динамика среднего чека по странам (в руб.)



Источник данные – Jetty по состоянию на 02.03.2020г.

Курс валют по данным ЦБ на 03.03.2020г

FOLLOW  
**THE**  
**MASTER**